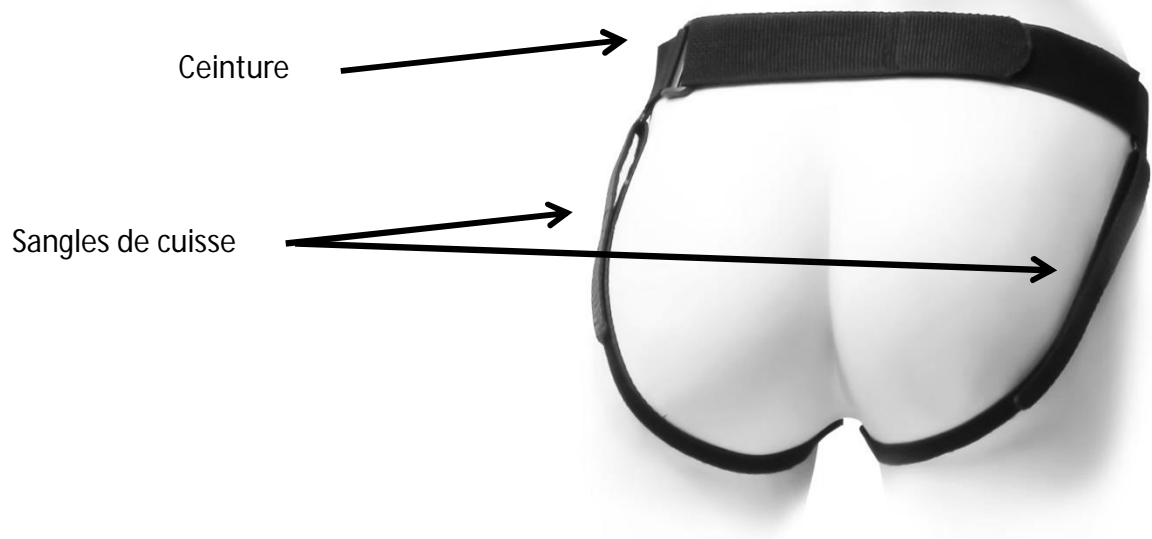

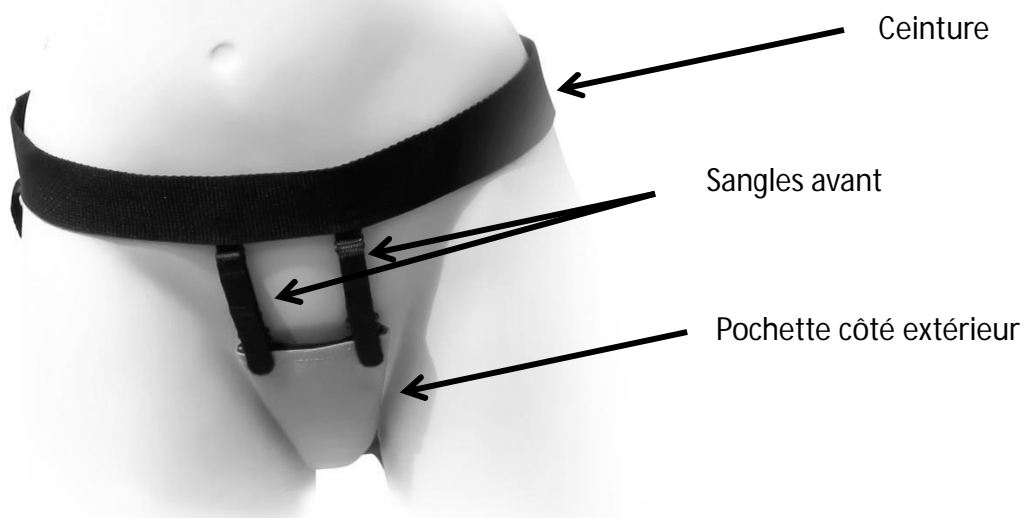


Diagramme



Conseil d'utilisation :

Pour assurer la satisfaction du produit, il est important de se familiariser avec le produit et d'en faire l'essai seul avant d'en faire l'utilisation avec un partenaire.

Harnais

Ce harnais a été conçu pour soutenir votre vibromasseur sans qu'il soit nécessaire de le manipuler avec vos mains. La pochette a été conçue pour être compatible avec une large gamme de vibromasseurs sur le marché.

Mode d'emploi :

Pour optimiser votre expérience avec notre harnais, veuillez suivre les instructions suivantes :

1^e étape : Insérer votre vibromasseur dans l'espace prévu à cet effet.

Pour l'oeuf vibrant : insérez-le dans l'élastique inférieur de la poche.

Pour le vibromasseur de poche : insérez-le dans l'élastique supérieur et/ou inférieur de la poche, en fonction de la taille de votre vibromasseur.

Pour les vibromasseurs à succion ou à acupression : insérez-le à l'intérieur de la pochette, en prenant soin de passer l'embout par l'ouverture hexagonale.



2^e étape : Enfiler le harnais et positionner la ceinture juste au-dessus de vos hanches. Ajuster celle-ci à votre taille.

3^e étape : Ajustez les petites sangles avant.

Ces sangles permettent d'ajuster la longueur entre votre ceinture et votre clitoris, en fonction du type de vibromasseur que vous utilisez. Pour les vibromasseur de poche et à succion / à acupression, veillez à ce que l'hexagone soit vis-à-vis votre clitoris et que l'arche de la pochette soit au-dessus de l'entrée vaginale. Pour l'utilisation d'œuf vibrant, la pochette devra être positionner un peu plus haut.

4^e étape : Placez-vous dans votre position sexuel préféré et ajuster les sangles de cuisse. Pour garantir le bon ajustement, il est recommandé d'activer le vibromasseur pour réussir l'ajustement de cette étape. Une fois le bon positionnement réglé vous êtes maintenant prête à en faire l'essai.

Notez qu'il est possible que vous deviez réajuster les sangles de cuisse si vous changez de position sexuelle. Pour optimiser votre ajustement, il est préférable de le faire dans la position debout sur ces genoux.

Entretien : Laver à la machine à l'eau froide en cycle délicat. Sécher à l'air libre. Nettoyer avant et après chaque utilisation.

Avertissement : L'utilisation prolongée d'un vibromasseur peut provoquer des irritations ou des blessures au clitoris. Évitez toute utilisation excessive.

Avertissement : L'utilisation prolongée d'un vibromasseur peut entraîner une surchauffe et l'endommager. Si vous ressentez une chaleur anormale, veuillez éteindre celui-ci et le laisser refroidir.

Avertissement : Veuillez retirer le vibromasseur de la pochette avant de mettre le harnais dans la machine à laver.